

360°  
fit!

ワタシにちょうど使いやすい。

WIN HIGH SPEED /  
防水・防塵 / 8.1メガカメラ



\* IPX5/IPX8等級の防水性能。\* IP5X等級の防塵性能。  
\* キャップ類・電池パックカバーはしっかりと閉じてください。  
\* 海水・プール・温泉の中に浸けないでください。  
\* 砂浜などの上に置かないでください。

CASIO

新しいコト、カシオから。  
ORIGINALITY, FIRST.



# Heart Craft




CASIOのケータイは「持つ・開く・使う・しまう」など、「手に持つ道具」としての基本的な使い心地のよさはもちろん、端末を開くたびに表情を変え、見る人を和ませる画面デザインなど、使い込むうちに愛着を感じていただける、そんなケータイ作りを目指しています。

## 使いやすい

### ■ カメラ/ライトキー

カメラ起動のダイレクトキーをメインキー下部に配置。さらに長押しで、モバイルライトが点灯します。懐中電灯的に使う際も便利です。



### ■ セルフメニューキー

お好みの機能やデータを登録でき、専用キーですぐ呼び出すことができるメニューです。



### ■ 開閉音が静かなヒンジ

端末を開閉する際の音を静かにし、ユーザーシーンとマナーに配慮したこだわりの設計。



セルフメニュー

## 押しやすい

### ■ イントレチャートキー

押しやすさを追求した市松模様の曲面のキーはクリック音が小さく、見た目の可愛らしさも生んでいます。またセンターキーに段差を付け、指で認識しやすい形状を施しました。



コットンホワイト



サンナップオレンジ/スターリーブラック

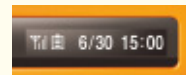
## 見やすい

### ■ サブディスプレイ

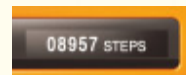
情報表示の見やすい高精細な有機ELを採用。メールや着信のお知らせ、時報、端末の開閉などにあわせて、豊富なアニメーションも表示します。



クローズ時  
アニメーション表示



時計表示



歩数表示

## 持ちやすい

### ■ アイコニックなスクウェアフォルム

手に馴染む形状に仕上げました。表示側と操作側の間にはくびれを作り、片手での開けやすさにも配慮しています。



※ 画像は機能・効果説明のためのイメージです。実際とは異なる場合があります。

8.1メガカメラ



### Sunup Orange サンナップオレンジ

ひだまりをイメージ。  
あたたかみのあるオレンジと  
ブラウンのツートンで表現。

### ■「アデリーペンギン」壁紙

人気のオリジナルキャラクター「アデリーペンギン」壁紙。和やかで心地よいグラフィックが、開閉のたびに  
変化したり、時間帯や季節に合わせてさまざまな  
表情を見せます。さらに新アプリ「アトリエペンギン」を  
使うことで壁紙パターンを増やすことが可能。



3.2インチ  
FWVGA IPS液晶



### Starry Black スターリーブラック

星明かりのきれいな夜空をイメージ。  
光にあたるとほのかに青味を感じる  
奥行きのある光沢感と落ち着いた  
マットの質感違いのブラックで表現。

Design

### Cotton White コットンホワイト

わた雲のホワイトをイメージ。  
透明感とやわらかな印象を兼ね  
備えた質感違いのホワイトで表現。

サブディスプレイ  
&  
お知らせランプ



### ■ ペンギンエンブレム

シルバーアクセサリのように煌きを放つ刻印を  
施しました。7色マルチカラーに対応し、「着信ランプ」や  
「お知らせランプ」として光ります。



# ATELIER PENGUIN

まいにち アデリーペンギンと出かければ  
ケータイが どんどん楽しくなる。

## アデリーペンギン 「海岸」へ行く

竿がゆれた瞬間を狙って、クリック！  
お！ペットボトルが釣れました。  
釣れた素材は、バケツにいれて、  
アトリエに運ぼう！

Shore

## アデリーペンギン 「アトリエ」へ行く

いろんな素材が釣れました！  
アトリエの職人ペンギンに、  
ペットボトルを預けてみると・・・？

Atelier

どの「職人」に、  
何の「素材」を  
渡すのが、  
ポイント！

Artist   Carpenter   Chef

## アデリーペンギン 「ギャラリー」へ行く

職人ペンギンの不思議な技で、  
ペットボトルが素敵なアイテムに  
生まれ変わりました！  
アイテムが増えると、ギャラリー内も  
どんどんにぎやかに！！

Gallery

アイテムの前で  
立ち止まると、  
何かが起きるかも！

## アデリーペンギン 「壁紙」に登場

アイテムがいるいる増えると、  
なんと！！待受画面にも、  
楽しいストーリーがどんどん増える！

Wallpaper

壁紙に、アイテムを  
使ったストーリーが  
ふえていく！

## アデリーペンギン 「埠頭」へ行く

貝がつけいたら、ラッコにおすそ分け。  
素敵なプレゼントをくれるかも！  
さらに、ボートを呼んで、海に出れば、  
そこには新しい発見が！

Wharf

Atelier Penguin Atelier Penguin

### 遊び方その1： 「アイテムを増やす」

海岸では色々な「素材」が釣れます。  
アトリエにいる職人ペンギンに  
素材を預けると、素敵なアイテムを  
色々つくってくれます。



「素材」を釣る

「素材」を預ける

### 遊び方その2： 「メールパーツをGET」

海岸で「貝」を釣って埠頭にいる  
ラッコに渡すと、カシオケータイだけの  
様々なメールパーツがデータフォルダに  
保存されていきます。



「貝」をラッコに渡す

メール  
パーツ  
GET!!



### 遊び方その3： 「アイテムを鑑賞する」

アトリエでつくったアイテムは、  
「ギャラリー」で一覧表示。  
自分のコレクションを  
じっくり眺めることができます。



「ギャラリー」で  
アイテムを表示

「待受画面」で表示



ATELIER PENGUIN MAP

0 5 10km

## 写真を楽しもう

### ■ 8.1メガカメラ

高感度な裏面照射型8.1メガCMOSセンサーを採用。超解像デジタルズームやオートベストショットなど、カンタン・キレイを実現する充実のカメラ機能を装備。

microSDHC™ 対応

[対応サイズ]最大32GBの大容量メモリーカードmicroSDHC™ (別売)にも保存可能。



### ■ 美撮り


いきいきとした透明感のある肌だけでなく、目もとの存在感をアップした写真が撮影できる「美撮り(びどり)」を搭載。誰でもカンタンにキレイな写真を撮ることができます。

※「美撮り」撮影時は、5メガサイズ以下になります。



### ■ オープンエミーロ

写真などを開けるたびにランダムに表示する、「オープンエミーロ」を復活搭載。



### ■ 美撮り+きらきらクロス

光のきらめきをより華やかに演出し、夜景やアクセサリーを美しく煌びやかに撮影できます。

※「美撮り+きらきらクロス」撮影時は、5メガサイズ以下になります。



## 画像編集

ブログやSNSにあげる写真をカンタン・楽しくひと工夫できる、画像編集機能を新搭載。

### ■ オートスタンプ



6種類のスタンプから選ぶだけで、ケータイがランダムに画像を装飾します。



### ■ デカ瞳効果

人物の目を大きくする補正効果をかけることができます。デカ瞳(でかめ)レベルは3段階から選べます。



### ■ 色白効果

人物の肌を色白にみせる補正効果をかけることができます。色白レベルは3段階から選べます。



## さくさく使える

### ■ Snapdragon™ 搭載

by Qualcomm

圧倒的な情報処理能力を誇るQualcommの最新モバイルチップセット「Snapdragon (QSD8650)」を搭載しました。メールサクサク、WEBサクサクを実感できます。

### ■ WIN HIGH SPEED 対応

受信最大9.2Mbps、送信最大5.5Mbpsの高速通信に対応する、WIN HIGH SPEEDに対応。アプリのダウンロードや映像の送受信もサクサク快適に楽しめます。

※対応エリアは、auホームページでご確認ください。ベストエフォート方式のため、エリア内であっても通信環境、混雑状況により速度が低下する場合がございます。

## あと便利に使える

### ■ 防水・防塵性能



IPX5/IPX8等級の防水性能、及びIP5X等級の防塵性能を搭載。水辺でのムービーやカメラ撮影はもちろん、バスタイムのワンセグ視聴などさまざまなシーンで利用できます。

IPX5/内径6.3mmのノズルを用いて、約3mの距離から約12.5L/分の水を3分以上注水する条件であらゆる方向からのノズルによる噴流水によっても電話機としての性能を保ちます。IPX8/常温で水道水、かつ静水の水深1.5m水槽に静かに電話機本体を沈めた状態で約30分間、水底に放置しても本体内部に浸水せず、電話機としての性能を保ちます。IP5X/直径75μm以下の塵埃が入った装置に電話機を8時間入れて攪拌させ、取り出したときに電話機の機能を有し、かつ安全に維持することを意味します。

※汚れた場合、すぐに常温の弱めの水道水で洗い流してください。ブラシやスポンジ洗剤などを使用しないでください。※外部接続端子キャップはしっかりと閉じ、電池パックカバーは確実に取り付けてください。※バスルームで使用できます。ただし、浴槽には浸けないでください。長時間の持ち込みはしないでください。※石けん、洗剤、入浴剤の入った水には浸けないでください。※海水、プール、温泉の中に浸けないでください。※熱湯に浸けたり、かけたりしないでください。耐熱設計ではありません。※耐衝撃機能は有していません。落下させたり衝撃を与えないでください。

※水に濡れたまま使用すると故障の原因や、かばん・衣類などを濡らしてしまう恐れがあります。また、濡れたままですと、音量が小さくなる場合があります。必ず取扱説明書に従って水抜きを行ってからご使用ください。※実際の利用に関しては全ての状況での動作を保証するものではありません。※「防水・防塵性能に関する注意事項」もご参照ください。

### ■ スクリーンフィルター

周囲の人から表示内容が見えにくいように、視野角を狭くするスクリーンフィルターを搭載。強さを3段階から選んで設定できます。

### ■ モバイル辞典

「ポケットプログレッシブ英和/和英/国語辞典」「英会話とっさのひとこと辞典」「英会話海外旅行ひとこと辞典」「英会話ビジネスひとこと辞典」搭載。※音声発音には対応していません。

### ■ パワーセーブモード

一部の機能を抑制し電池の消耗を抑えます。電池が少ないとき、充電しなくてもメールやEZwebをより長く楽しめます。

主な仕様		<b>CA007</b>	
サイズ (幅×高さ×奥行)	約W50×H110×D15.2mm	ディスプレイ	約3.2インチ最大約26万色IPS液晶 480×854ドット FWVGA
重量	約126g	サブディスプレイ	約1.0インチ 176×32ドット (有機EL)
電池	連続待受時間	約240時間*1(国内)*2	8M(W3264×H2448)/ 6M(フルフイド)(W3264×H1840)/ 5M(W2560×H1920)/ 2M(W1600×H1200)/ 0.3M(W640×H480)/ 壁紙(フルフイド)(W480×H854)/ 壁紙(標準)(W240×H320)
	連続通話時間	約220分*1(国内)*2	
充電時間	AC時 約150分/DC時 約170分		
データフォルダ	約600MB/BREW®フォルダ約100MB	フォトサイズ	
保存件数	Eメール	送信500件/受信1000件	ムービー 録画モード/時間*3
	Cメール	送信100件/受信200件	
	アドレス帳	1000件(各5番号/5アドレス)	
文字入力	ATOK for au		QCIF(176×144)/最長約15秒 QVGA(320×240)/最長約120分 VGA(640×480)/最長約60分
外部メモリー	microSD™/microSDHC™対応(付属なし)		

※1 連続通話時間および連続待受時間は、au 携帯電話の電波を安定した状態で十分に受けている場合の平均的な利用時間です。実際にご利用になる地域、使用状況(通話との組み合わせなど)などにより、利用時間は短くなります。また、KDDIグループ各社システムの仕様変更などにより、予告なく変更される場合があります。ご購入時、カントリーカウンターの設定は、ONになっており、通常よりバッテリーの消費が早くなります。本機能をご利用でない場合は設定をOFFにしてください。※2 海外ご使用時の連続通話時間・連続待受時間についてはauホームページをご覧ください。※3 録画条件、保存している他のデータ容量などによって録画時間は変わります。※サービス、コンテンツのご利用には通信料がかかります。また、別途情報料がかかる場合があります。

●QRコード®は株式会社デンソーウェーブの登録商標です。●BREW®およびBREW®に関する商標は、Qualcomm社の商標または登録商標です。●本製品はAdobe Systems IncorporatedのFlash® Lite™テクノロジーを搭載しています。Adobe、Flash、Flash LiteおよびMacromediaはAdobe Systems Incorporated(アドビシステムズ社)の米国ならびにその他の国における商標または登録商標です。●「ATOK」は株式会社ジャストシステムの登録商標です。●microSD™およびmicroSDHC™はSDアソシエーションの登録商標です。●「着うたフルプラス®」は株式会社ソニー・ミュージックエンタテインメントの登録商標です。●FeliCa®はソニー株式会社の登録商標です。●FelCa®は、ソニー株式会社が開発した非接触ICカードの技術方式です。●「au」は、フェリカネットワークス株式会社の登録商標です。●「おサイフケータイ®」は、株式会社NTTドコモの登録商標です。●画像高速表示技術には株式会社モルフォのImageSurf®、静止画手ブレ補正機能にはPhotoSolid®、動画手ブレ補正機能にはMovieSolid®、圧縮画像伸張技術にはMorpho JPEG Engine™を採用しております。いずれの商標も株式会社モルフォの登録商標です。●その他記載されている会社名、製品名などは該当する各社の商標または登録商標です。

**防水・防塵性能に関する注意事項 ~正しく安全にお使いいただくために~**

- 重要事項
1. 外部接続端子キャップ、電池パックカバーはしっかりと閉じてください。
  2. 石けん、洗剤、入浴剤の入った水には絶対に浸けず、濡らさないでください。
  3. 海水、プール、温泉の中に浸けず、濡らさないでください。
- 共通注意事項
- ① 外部接続端子キャップはしっかりと閉じ、電池パックカバーは完全に装着した状態にしてください。接触面に微細なゴミ(髪の毛1本、砂粒1コ等)がわずかも付着すると浸水の原因となります。② 外部接続端子キャップ、電池パックカバーに組み込まれているゴムパッキンの接触面は、微細なゴミ(髪の毛1本、砂粒1コ等)がわずかも付着すると浸水の原因となります。キャップを閉じる際、わずかも水滴・砂・汚れなどが付着している場合は、必ず乾いた清潔な布で拭き取ってください。③ (海水洗剤/砂/泥等が付着した場合) ややぬるま湯の水道で蛇口やシャワーより約10cm離れた位置で常温の水道で洗います。④ (※1 耐水圧設計ではないので高い水圧が直接かかったり、長時間水中に沈めたりしないでください。⑤ 2洗うときは電池パックカバーをしっかりと閉じた状態で、外部接続端子キャップが閉かないように押さえたまま、ブラシやスポンジなどは使用せず手で洗ってください。⑥ 水濡れ後は、水抜きをし、乾いた清潔な布で本体の水を拭き取ってください。⑦ 電源端子キャップがショートする恐れがありますので水滴が付着したまま放置しないでください。⑧ 寒冷地では本体に水滴が付着していると凍結することがあります。凍結したまま使用すると故障の原因となります。水滴が付着したまま放置しないでください。⑨ 水中でのご使用は故障の原因となります。⑩ (ゴムパッキンについて) ※外部接続端子キャップ周囲のゴムパッキン、電池パックカバーのゴムパッキンは、防水上大切な役割をしています。傷ついたり、はがれたりしないでください。接触面に微細なゴミ(髪の毛1本、砂粒1コ等)がわずかも付着すると浸水の原因となります。※防水性能を維持するため、外部接続端子キャップ、電池パックカバー一部のゴムパッキンは異常の有無にかかわらず、2年ごとに交換をお勧めします。ゴムパッキンの交換は、お近くの修理受付窓口にお引き受けしております。⑪ 本体が濡れている状態では充電しないでください。

カシオ・オリジナルサイト ※情報料は無料でご利用いただけます。別途、パケット通信料がかかります。

**GET CA** <http://getca.jp/k>

CA007の詳細情報は、カシオの会員サイト・無料サイト「GETCA(ゲット・シーエー)」でもご覧いただけます。

無料なのにお得がいっぱい!!!!

**GET CA**

※ケータイ・スマートフォン専用サイト。一部ご利用いただけない機種がございます。スマートフォンの方には、Android™アプリ「GET CA」[無料]をご用意しております。アプリを起動しご利用ください。

**「CA'z CAFE」**  
<http://casiocafe.jp/ez/> (EZWeb公式メーカーサイト)

①(EZキー)と②(Aアプリキー)を押すだけの簡単アクセス  
★カシオケータイファン必見のメーカーサイトです。  
最新コンテンツ情報は、メルマガ登録がおススメ!!  
無料コンテンツでケータイをカスタマイズ!!

- 標準セット ※標準セットには携帯電話本体も含まれます。
- 電池パック
  - オプション
  - 卓上ホルダー
  - 共通ACアダプター-01/02
  - ポータブル充電器01
  - 平型スイッチ付イヤホンマイク
  - USB充電ケーブル01
  - AC Adapter AO/SHIRO/MOMO/CHA/REST/RANGERS/CHARGEY/WORLD OF ALICE/KiiRoll
  - 共通DCアダプター-01
  - USBケーブルWIN/WIN02
  - 平型ステレオイヤホンマイク
  - 外部接続端子用イヤホン変換アダプター-01

ご購入地域によって、一部内容が異なる場合がございます。詳しくは、店頭にてご確認ください。

**LISMO!**

**防水**

**防塵**

**WIN HIGH SPEED**

**GLOBAL PASSPORT CDMA**

CMOSカメラ	メインディスプレイ	データフォルダ容量	対応外部メモリー
約 808 万画素	約 3.2インチ	約 600 MB	microSDHC™メモリーカード (セキュア対応)
主な対応サービス・機能			
LISMO Music	Video	Book	au Smart Sports
EZ助手席ナビ	EZニュースEX	ワンセグ	EZ FeliCa(おサイフケータイ®)
赤外線通信	じぶん銀行		

【ご利用に際して】

**注意** au 携帯電話およびオプション品は、「取扱説明書」と「安全上のご注意」をよくお読みの上、正しくお使いください。

■専用のオプション品をご使用ください。指定以外の電池パックなどを使用すると、発熱・発火の原因となります。■自動車などの運転中は使用しないでください。■運転者が使用になる場合には、車を安全な場所に停めてからご使用ください。■電波が電気機器に影響を及ぼす恐れがありますので、次の点にご注意ください。\*航空機内では使用禁止ですので、搭乗前にあらかじめ電源を切ってください。また、アラームを設定されている場合は、搭乗前に設定を解除してから電源を切ってください。■自動車内で使用される場合、車種によってまれに車両電気機器に影響を及ぼす場合がございますのでご注意ください。■電波による医用電気機器への影響を防ぐために、次のことを守ってください。\*医療機関の車両禁止場所や医用電気機器の近くでは電源を切ってください。また、アラームを設定されている場合は、設定を解除してから電源を切ってください。\*植込み型心臓ペースメーカーを装着されている方は、装着部位から22cm以上離して携行、使用してください。なお、ペースメーカーには多数の機種がありますので、取扱いについての詳細は関係医療機関やその機種の供給元などへご相談ください。\*混雑した場所では、電源を切るように心がけてください。■サービスエリア内であっても、トンネル・地下・屋内・ビル陰・山間部などの電波の届きにくい場所ではご使用にならないことがあります。また、通話中に電波の悪い場所へ移動されると、通話が切れることがありますので、ご了承ください。■映画館や劇場、美術館、図書館などの場所では、発信を控えるのはもちろん、着信音で周囲に迷惑をかけないように、電源を切っておきましょう。メッセージサービスのご利用が便利です。街中では、通常の邪魔にならない場所でも使用しましょう。\*新幹線の車内や、ホテルのロビーなどでは迷惑のかけられない場所へ移動しましょう。\*通話中の声は大きすぎないように。■ご不要になったau携帯電話については、最寄りの取扱い店までご持参ください。環境資源保護の為にリサイクルにご協力を申し上げます。■万一解約等される場合には、au携帯電話に書込まれた電話番号を消去する必要がありますので、au携帯電話をauショップ・PiPiItまでご持参ください。■携帯電話・PHS事業者は、環境を保護し、貴重な資源を再利用するためにお客様が不要となってお持ちになる電話機・電池・充電器をブランド・メーカー問わず、のマークのあるお店で回収し、リサイクルを行っています。

お客様の都合により解約された場合、契約事務手数料や、お買い上げ品代金はお戻しできません。

マナーもいっしょに携帯しましょう。

モバイル・リサイクル・ネットワーク  
[携帯電話・PHSのリサイクルにご協力へ。]

au 携帯電話に関するお問い合わせ

一般電話から(通話料無料) ☎0077-7-111

au 携帯電話から(通話料無料) 局番なし 1157

◎地域によっては本製品を取り扱っていない場合があります。◎製品仕様およびサービス内容は、予告なく変更することがあります。◎印刷のため、実際の色と多少異なる場合があります。◎ディスプレイ画面の表示はすべてイメージです。

このカタログは2011年5月現在のものです。

製造元 **カシオ計算機株式会社**  
〒151-8543 東京都渋谷区本町1-6-2  
カシオ携帯電話ホームページ <http://k.ta.casio.jp/>

BS1105-770001A